

**Espacio Disponible para Patrocinador Sección Mercados Energéticos - Compras de Electricidad Output 0**

**SPANISH POWER MARKET**

Fecha	14/12/2011	16/01/2012		
	Base	Base	Diferencia	
YR-12 (estim.)	52,83	52,58	-0,25	-0,5%
YR-13	53,05	52,85	-0,20	-0,4%
YR-14		53,35		
<b>2nd Half Dec</b>				
Q1-12 (estim.)	53,50	51,28	-2,22	-4,1%
Q2-12	51,70	51,00	-0,70	-1,4%
Q3-12	53,70	54,40	0,70	1,3%
Q4-12	52,40	53,60	1,20	2,3%
Day-ahead*	47,69	55,77	8,08	16,9%

\* Day-ahead: Precio carga base para el día siguiente.

Fuente : OMIP. Futuros. Elaboración Propia.

**PRECIOS CARGA BASE ESPAÑA OMIP INTERANUAL (€/MWh)**

Contrato	Precio Mes Anterior	Precio Mes Actual	Diferencia (€/MWh)	Diferencia (%)
Q1 2012	53,50	<b>51,28</b>	-2,22	-4,1%
Q2 2012	51,70	<b>51,00</b>	-0,70	-1,4%
Q3 2012	53,70	<b>54,40</b>	0,70	1,3%
Q4 2012	52,40	<b>53,60</b>	1,20	2,3%
<b>Media</b>	<b>52,83</b>	<b>52,58</b>	-0,25	<b>-0,5%</b>

Fecha: 14/12/2011 **16/01/2012**

Fuente : OMIP  
Elaboración propia.

Q1 2012	56,30	<b>53,50</b>	-2,80	-5,0%
Q2 2012	52,09	<b>51,70</b>	-0,39	-0,7%
Q3 2012	53,90	<b>53,70</b>	-0,20	-0,4%
Q4 2012	52,92	<b>52,40</b>	-0,52	-1,0%
<b>Media</b>	<b>53,80</b>	<b>52,83</b>	-0,97	<b>-1,8%</b>

Fecha: 04/11/2011 **14/12/2011**

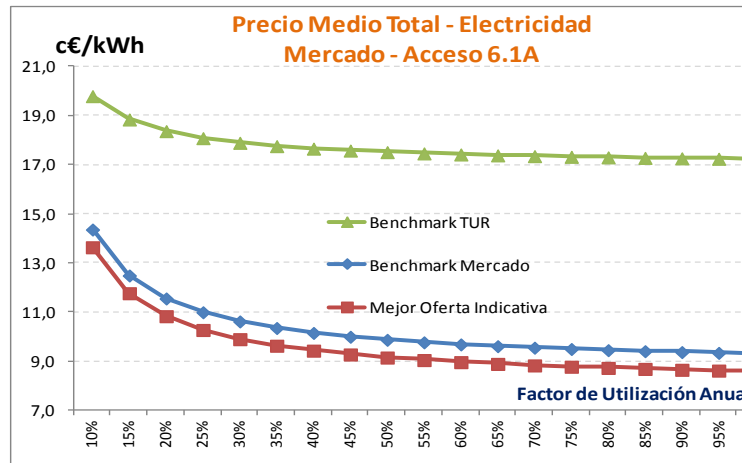
Fuente : OMIP  
Elaboración propia.

Espacio Disponible para Patrocinador Sección Mercados Energéticos - Compras de Electricidad Output 1

COMPARACIÓN DE ALTERNATIVAS DE SUMINISTRO FIRME

Escalón 1 : 1-36 kV

Factor de Utilización	Benchmark Mercado	Mejor Oferta Indicativa	Benchmark TUR
10%	14,3755	13,6533	19,8131
15%	12,5028	11,7806	18,8623
20%	11,5665	10,8442	18,3870
25%	11,0046	10,2824	18,1018
30%	10,6301	9,9079	17,9116
35%	10,3626	9,6403	17,7758
40%	10,1619	9,4397	17,6740
45%	10,0059	9,2836	17,5947
50%	9,8810	9,1588	17,5314
55%	9,7789	9,0566	17,4795
60%	9,6937	8,9715	17,4363
65%	9,6217	8,8995	17,3997
70%	9,5600	8,8378	17,3684
75%	9,5065	8,7842	17,3412
80%	9,4597	8,7374	17,3174
85%	9,4184	8,6961	17,2965
90%	9,3816	8,6594	17,2778
95%	9,3488	8,6265	17,2612
100%	9,3192	8,5970	17,2461



PRECIO ESTIMADO TOTAL  
MERCADO LIBRE

Perfil Consumo 100% Carga Base  
Escalón 1 : 1-36 kV

Término	P1	P2	P3	P4	P5	P6	Precio Medio
Te (cts€/kWh)	17,4222	14,2526	10,7329	8,8207	8,9116	6,6547	8,7574
Tp (€/kW/año)	17,791317	8,903359	6,515779	6,515779	6,515779	2,972919	0,5618
TOTAL (c€/kWh)	20,6807	15,2310	12,1809	9,6894	9,5903	6,7125	9,3192

MEJOR OFERTA  
INDICATIVA

Perfil Consumo 100% Carga Base  
Escalón 1 : 1-36 kV

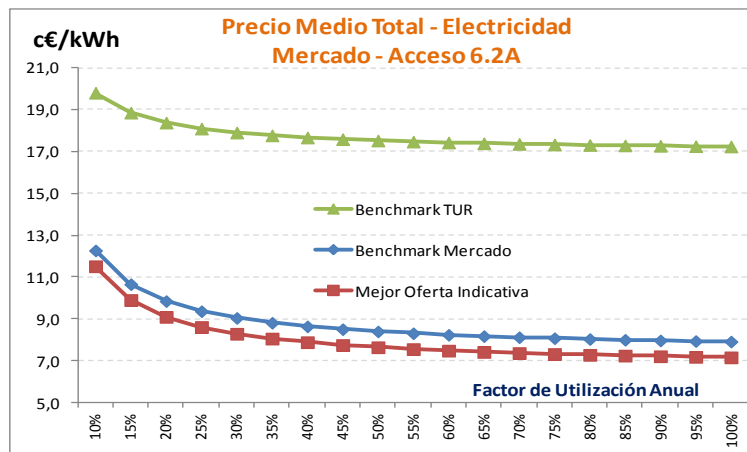
Término	P1	P2	P3	P4	P5	P6	Precio Medio
Te (cts€/kWh)	16,9182	13,1798	10,2287	8,1699	7,5978	6,0522	8,0352
Tp (€/kW/año)	17,791317	8,903359	6,515779	6,515779	6,515779	2,972919	0,5618
TOTAL (c€/kWh)	20,1767	14,1582	11,6766	9,0387	8,2765	6,1100	8,5970

Espacio Disponible para Patrocinador Sección Mercados Energéticos - Compras de Electricidad Output 2

COMPARACIÓN DE ALTERNATIVAS DE SUMINISTRO FIRME

Escalón 2 : 36-72,5 kV

Factor de Utilización	Benchmark Mercado	Mejor Oferta Indicativa	Benchmark TUR
10%	12,2769	11,5218	19,8131
15%	10,6641	9,9089	18,8623
20%	9,8577	9,1025	18,3870
25%	9,3738	8,6187	18,1018
30%	9,0512	8,2961	17,9116
35%	8,8208	8,0657	17,7758
40%	8,6480	7,8929	17,6740
45%	8,5136	7,7585	17,5947
50%	8,4061	7,6509	17,5314
55%	8,3181	7,5630	17,4795
60%	8,2448	7,4897	17,4363
65%	8,1828	7,4276	17,3997
70%	8,1296	7,3745	17,3684
75%	8,0835	7,3284	17,3412
80%	8,0432	7,2881	17,3174
85%	8,0076	7,2525	17,2965
90%	7,9760	7,2208	17,2778
95%	7,9477	7,1926	17,2612
100%	7,9222	7,1671	17,2461



PRECIO ESTIMADO TOTAL  
MERCADO LIBRE

Perfil Consumo 100% Carga Base  
Escalón 2 : 36-72,5 kV

Término	P1	P2	P3	P4	P5	P6	Precio Medio
Te (cts€/kWh)	12,1781	10,3153	8,5817	7,6904	8,1262	6,1612	7,4384
Tp (€/kW/año)	15,322532	7,667897	5,611627	5,611627	5,611627	2,560388	0,4839
<b>TOTAL (c€/kWh)</b>	<b>14,9844</b>	<b>11,1579</b>	<b>9,8287</b>	<b>8,4386</b>	<b>8,7107</b>	<b>6,2110</b>	<b>7,9222</b>

MEJOR OFERTA  
INDICATIVA

Perfil Consumo 100% Carga Base  
Escalón 2 : 36-72,5 kV

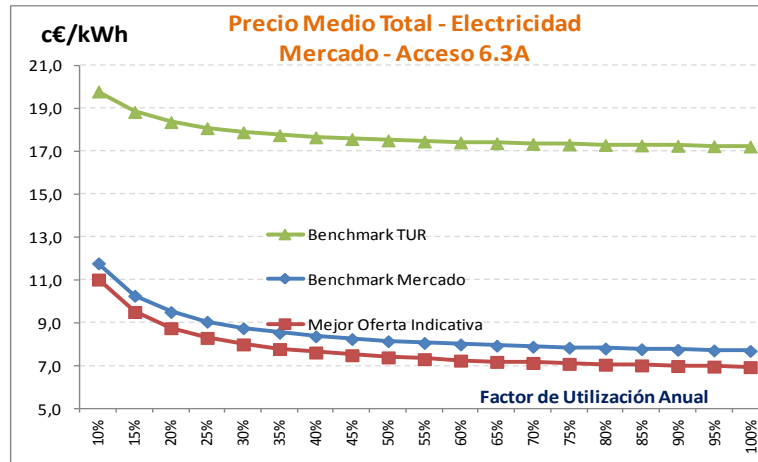
Término	P1	P2	P3	P4	P5	P6	Precio Medio
Te (cts€/kWh)	11,6002	9,1910	8,0328	7,0072	6,7952	5,5315	6,6832
Tp (€/kW/año)	15,322532	7,667897	5,611627	5,611627	5,611627	2,560388	0,4839
<b>TOTAL (c€/kWh)</b>	<b>14,4065</b>	<b>10,0337</b>	<b>9,2798</b>	<b>7,7554</b>	<b>7,3798</b>	<b>5,5813</b>	<b>7,1671</b>

**Espacio Disponible para Patrocinador Sección Mercados Energéticos - Compras de Electricidad Output 3**

**COMPARACIÓN DE ALTERNATIVAS DE SUMINISTRO FIRME**

**Escalón 3 : 72,5-145 kV**

Factor de Utilización	Benchmark Mercado	Mejor Oferta Indicativa	Benchmark TUR
10%	11,7880	11,0319	19,8131
15%	10,2735	9,5174	18,8623
20%	9,5162	8,7601	18,3870
25%	9,0619	8,3057	18,1018
30%	8,7589	8,0028	17,9116
35%	8,5426	7,7865	17,7758
40%	8,3803	7,6242	17,6740
45%	8,2541	7,4980	17,5947
50%	8,1531	7,3970	17,5314
55%	8,0705	7,3144	17,4795
60%	8,0017	7,2455	17,4363
65%	7,9434	7,1873	17,3997
70%	7,8935	7,1374	17,3684
75%	7,8502	7,0941	17,3412
80%	7,8124	7,0562	17,3174
85%	7,7789	7,0228	17,2965
90%	7,7492	6,9931	17,2778
95%	7,7227	6,9666	17,2612
100%	7,6988	6,9426	17,2461



**PRECIO ESTIMADO TOTAL MERCADO LIBRE**

**Perfil Consumo 100% Carga Base Escalón 3 : 72,5-145 kV**

Término	P1	P2	P3	P4	P5	P6	Precio Medio
Te (cts€/kWh)	11,5542	9,8407	8,2891	7,5077	7,9703	6,0624	7,2444
Tp (€/kW/año)	14,388639	7,200548	5,269605	5,269605	5,269605	2,404334	0,4544
<b>TOTAL (c€/kWh)</b>	<b>14,1895</b>	<b>10,6320</b>	<b>9,4601</b>	<b>8,2103</b>	<b>8,5192</b>	<b>6,1091</b>	<b>7,6988</b>

**MEJOR OFERTA INDICATIVA**

**Perfil Consumo 100% Carga Base Escalón 3 : 72,5-145 kV**

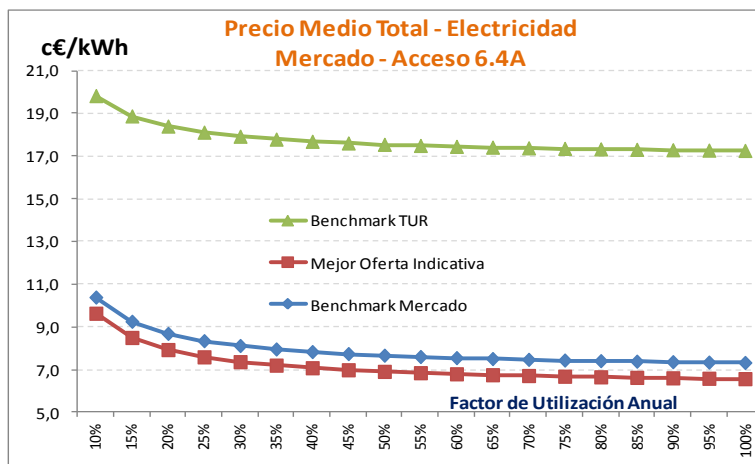
Término	P1	P2	P3	P4	P5	P6	Precio Medio
Te (cts€/kWh)	10,9693	8,7179	7,7355	6,8226	6,6458	5,4310	6,4883
Tp (€/kW/año)	14,388639	7,200548	5,269605	5,269605	5,269605	2,404334	0,4544
<b>TOTAL (c€/kWh)</b>	<b>13,6045</b>	<b>9,5092</b>	<b>8,9066</b>	<b>7,5252</b>	<b>7,1947</b>	<b>5,4777</b>	<b>6,9426</b>

Espacio Disponible para Patrocinador Sección Mercados Energéticos - Compras de Electricidad Output 4

COMPARACIÓN DE ALTERNATIVAS DE SUMINISTRO FIRME

Escalón 4 : >145 kV

Factor de Utilización	Benchmark Mercado	Mejor Oferta Indicativa	Benchmark TUR
10%	10,3782	9,6203	19,8131
15%	9,2437	8,4859	18,8623
20%	8,6765	7,9186	18,3870
25%	8,3361	7,5783	18,1018
30%	8,1092	7,3514	17,9116
35%	7,9472	7,1893	17,7758
40%	7,8256	7,0678	17,6740
45%	7,7311	6,9732	17,5947
50%	7,6554	6,8976	17,5314
55%	7,5936	6,8357	17,4795
60%	7,5420	6,7841	17,4363
65%	7,4983	6,7405	17,3997
70%	7,4609	6,7031	17,3684
75%	7,4285	6,6707	17,3412
80%	7,4002	6,6423	17,3174
85%	7,3751	6,6173	17,2965
90%	7,3529	6,5951	17,2778
95%	7,3330	6,5752	17,2612
100%	7,3151	6,5572	17,2461



PRECIO ESTIMADO TOTAL  
MERCADO LIBRE

Perfil Consumo 100% Carga Base  
Escalón 4 : >145 kV

Término	P1	P2	P3	P4	P5	P6	Precio Medio
Te (cts€/kWh)	10,4345	9,0755	7,8794	7,2993	7,7948	5,9564	6,9747
Tp (€/kW/año)	10,777881	5,393607	3,947225	3,947225	3,947225	1,800980	0,3403
TOTAL (c€/kWh)	12,4085	9,6683	8,7565	7,8256	8,2059	5,9914	7,3151

MEJOR OFERTA  
INDICATIVA

Perfil Consumo 100% Carga Base  
Escalón 4 : >145 kV

Término	P1	P2	P3	P4	P5	P6	Precio Medio
Te (cts€/kWh)	9,8375	7,9523	7,3199	6,6121	6,4773	5,3229	6,2169
Tp (€/kW/año)	10,777881	5,393607	3,947225	3,947225	3,947225	1,800980	0,3403
TOTAL (c€/kWh)	11,8115	8,5450	8,1970	7,1384	6,8885	5,3579	6,5572